

УДК 658.155

Букатко Наталья Ивановна, магистрант 2 курса факультета экономики и менеджмента КГУ, направление подготовки «Экономика», программа «Экономика фирмы и анализ отраслевых рынков»

e-mail: bukatkon@mail.ru

Ноздрачева Елена Николаевна, кандидат экономических наук, доцент кафедры экономики КГУ

e-mail: ennozdr@yandex.ru

ОЦЕНКА ПОЛИТИКИ ФОРМИРОВАНИЯ ПРИБЫЛИ В ОРГАНИЗАЦИИ

Аннотация: в статье затрагиваются актуальные вопросы формирования прибыли в организации. Исследуются основные факторы, определяющие формирование прибыли. В статье используются материалы публикаций в периодической печати по данной проблематике.

Ключевые слова: финансы, прибыль, экономика организации, информация, эффективность.

Bukatko Natalya Ivanovna, undergraduate of 2 course of faculty of economy and management KGU, direction of preparation "Economy", "Economy of the firm and Analysis of the Branch Markets" program

e-mail: bukatkon@mail.ru

Nozdracheva Elena Nikolaevna, Candidate of Economic Sciences, associate professor of economy of KGU

e-mail: ennozdr@yandex.ru

ASSESSMENT OF POLICY OF FORMATION HAVE ARRIVED TO THE ORGANIZATIONS

Summary: in article topical issues of formation of profit in the organizations are raised. The major factors defining formation of profit are investigated. In article materials of publications in periodicals on this perspective are used.

Keywords: finance, profit, economy of the organization, information, efficiency.

Первым критерием эффективности работы любого предприятия на рынке является наличие у него прибыли. Рассчитаем динамику прибыли АО «Технотекс» в таблице 1.

Из таблицы 1 видны очевидные проблемы в деятельности АО «Технотекс». В 2015 году предприятие вообще получило убыток от основной деятельности, так как выручка была ниже себестоимости.

Таблица 1 - Динамика формирования прибыли АО «Технотекс»

Показатель	2015 г.	2016 г.	2017 г.	Темп роста, %	
	тыс. руб.	тыс. руб.	тыс. руб.	2016 к 2015	2017 к 2016
Выручка	60252	71632	70880	118,89	98,95
Себестоимость продаж	69292	65123	64811	93,98	99,52
Валовая прибыль	-9040	6509	6069	-72,00	93,24
Коммерческие расходы	2984	4949	4428	165,85	89,47
Управленческие расходы	7676	6501	8488	84,69	130,56
Прибыль от продаж	-19700	-4941	-6847	25,08	138,58
Проценты к уплате	3400	2922	3083		
Прочие доходы	6605	9967	3855	150,90	38,68
Прочие расходы	4812	6519	2234	135,47	34,27
Прибыль до налогообложения	-21228	-3492	-8227	16,45	235,60
Чистая прибыль	-17728	-2941	-6975	16,59	237,16

*Источник: составлено на основании финансовой отчетности АО «Технотекс» за 2015-2017 г.г.

В 2016-2017 гг. у АО «Технотекс» имелся убыток от продаж по причине значительных коммерческих и управленческих расходов.

Значимое влияние на формирование убытков АО «Технотекс» оказывают проценты по кредитам, которые уплачивает организация. Соответственно, предприятию следует совершенствовать свою деятельность для возможного получения прибыли в будущих периодах.

Оценим показатели детальнее на рисунках 6-10.

Рассмотрим финансовые результаты АО «Технотекс» в динамике на рисунке 1.

Выявим, в чем причины такой неуспешной деятельности предприятия (рис. 1).

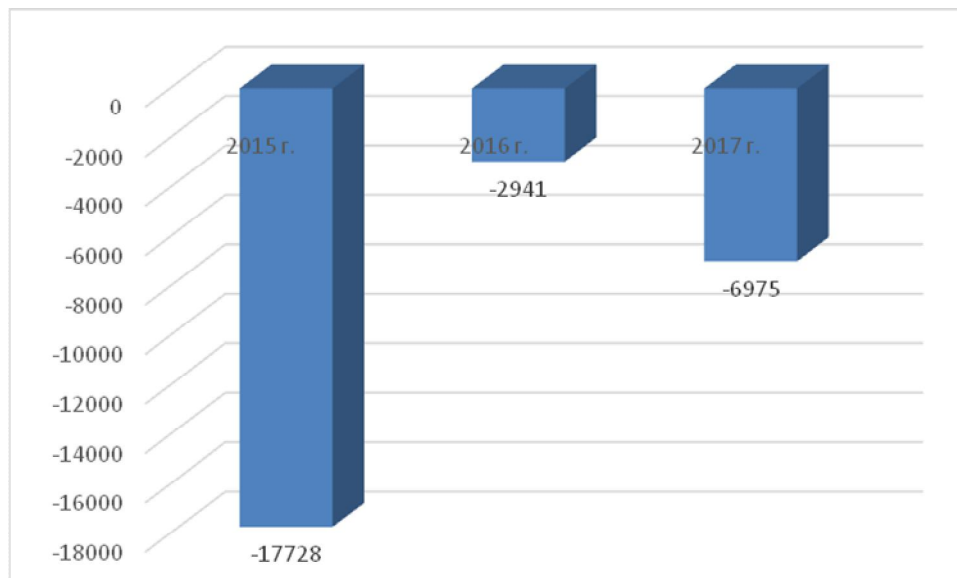


Рисунок 1. Динамика финансового результата АО «Технотекс» в 2015-2017 гг.

Из рисунка 1 видно, что АО «Технотекс» получал значительные убытки, причем, особенно, в 2015 году – более 17 млн. рублей.

Рассмотрим динамику выручки на рисунке 2.

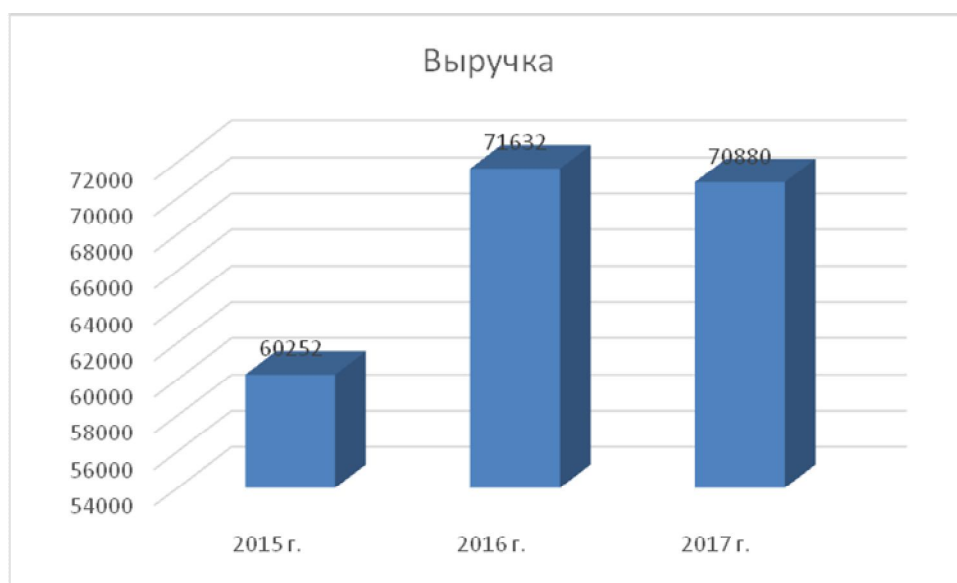


Рисунок 2. Динамика выручки АО «Технотекс» в 2015-2017 гг.

Из рисунка 2 видно, что выручка предприятия выросла в 2016 году и незначительно сократилась в 2017 году, то есть продукция предприятия пользуется спросом.

Рассмотрим динамику валовой прибыли на рисунке 3.



Рисунок 3. Динамика валовой прибыли АО «Технотекс» в 2015-2017 г.г.

Из рисунка 3 видно, что АО «Технотекс» в 2015 году получило убыток от производства и реализации продукции, что вызвано тем, что выручка больше себестоимости, однако в 2016 и 2017 годах предприятие получает валовую прибыль, поскольку выручка больше себестоимости.

Рассмотрим прибыль (убыток) от продаж в АО «Технотекс» (см.рис.4).

Из данного рисунка видно, что предприятие получает убыток от продаж, что обусловлено значительной величиной коммерческих расходов и управленческих расходов.

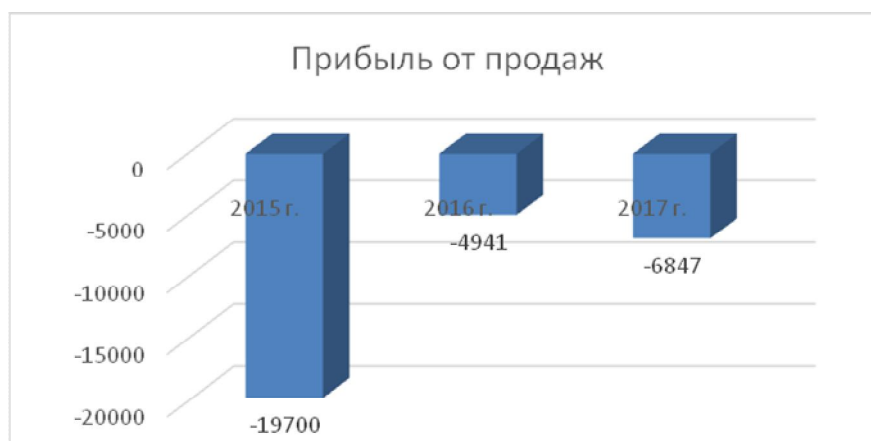


Рисунок 4. Динамика прибыли (убытка) от продаж в АО «Технотекс» в 2015-2017 г.г.

В целом основная деятельность АО «Технотекс» организуется неэффективно.

Рассмотрим динамику прибыли до налогообложения (рис.5).

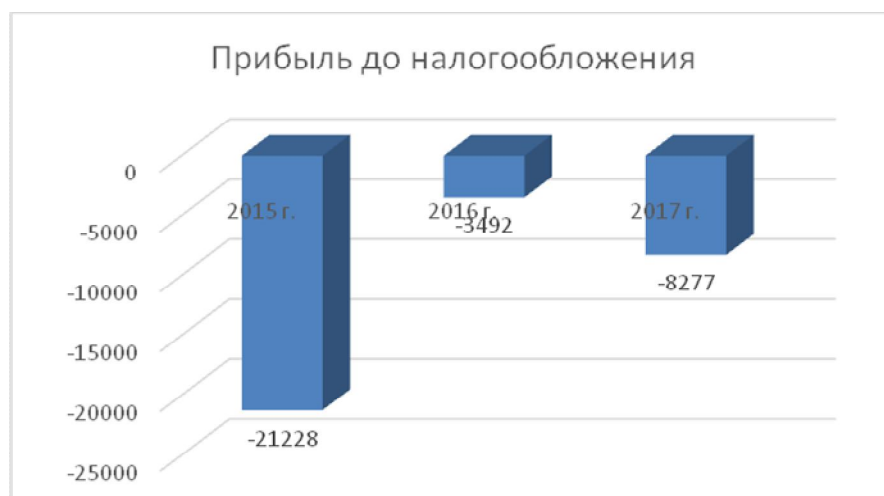


Рисунок 5. Динамика прибыли (убытка) до налогообложения в АО «Технотекс» в 2015-2017 г.г.

Из рисунка 5 видно, что АО «Технотекс» неэффективно организует свою деятельность и формирует убытки по итогам деятельности, что неблагоприятно для предприятия. В целом, финансовое состояние предприятия следует признать критическим и даже катастрофическим, так как у него на протяжении всего периода имеются убытки.

Далее рассмотрим показатели рентабельности АО «Технотекс» (табл.2).

Таблица 2 - Рентабельность АО «Технотекс» за 2015-2017 г.г.

Показатели	2015 г.	2016 г.	2017 г.	Темп роста, %	
				2016 г. к 2015 г.	2017 г. к 2016 г.
Рентабельность продаж, %	-32,70	-6,90	-9,67	21,10	140,22
Рентабельность основной деятельности, %	-20,69	-3,38	-7,34	16,35	217,10
Рентабельность собственного капитала	-433,66	-256,63	-	59,18	-

На основании таблицы 2 можно отметить, что у АО «Технотекс» все показатели рентабельности были отрицательны, а в 2017 году собственный капитал также был отрицателен. Это говорит о том, что предприятие в принципе убыточно и неэффективно.

Список источников:

1. Мануйленко, В. В. Подходы к формированию и распределению прибыли хозяйствующего субъекта: современный аспект [Текст] / В. В. Мануйленко, Т. А. Садовская // Финансы и кредит. - 2016. - № 40. - С. 33-42.
2. Мануйленко, В. В. Современная методология управления прибылью акционерного общества [Текст] / В. В. Мануйленко, Т. А. Садовская // Финансы и кредит. - 2014. - № 22. - С. 45-58.
3. Пласкова, Н. С. Анализ использования чистой прибыли [Текст] / Н. С. Пласкова // Бухгалтерский учет +. - 2015. - № 4. - С. 100-102.